

【四日市港統計月報（速報値）】

四日市港管理組合

四日市港における統計月報（速報値）がまとまりましたので、概要をお知らせします。

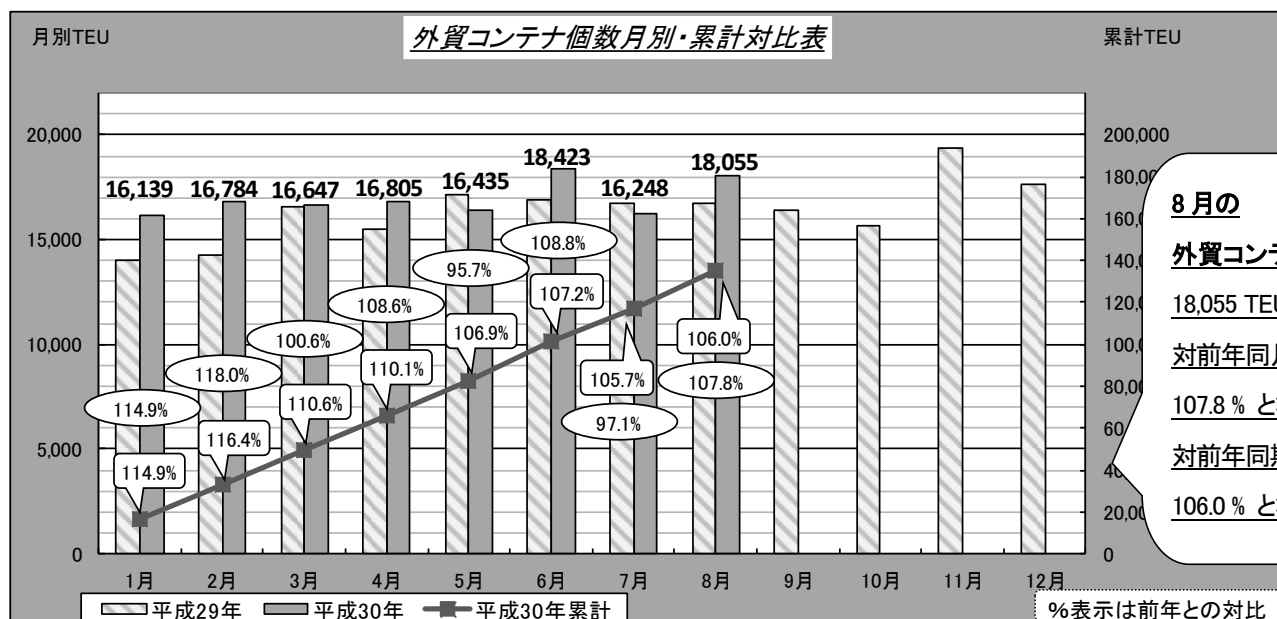
※外貿コンテナ……平成30年8月分まで 全体貨物……平成30年7月分まで

1. 外貿コンテナ

① 外航コンテナ船月間入港隻数

・8月の入港隻数は75隻で、対前年同月比98.7%となった。（前年：76隻）

② 外貿コンテナ個数 ※実入り+空



	1月	2月	3月	4月	5月	6月	7月	8月	9月	10月	11月	12月	8月まで累計
平成30年	16,139	16,784	16,647	16,805	16,435	18,423	16,248	18,055					135,536
平成29年	14,050	14,229	16,555	15,476	17,168	16,938	16,730	16,754	16,375	15,648	19,386	17,641	127,900

③ 外貿コンテナ個数（国別）（平成30年累計：1～8月）

※実入り+空

【輸出】

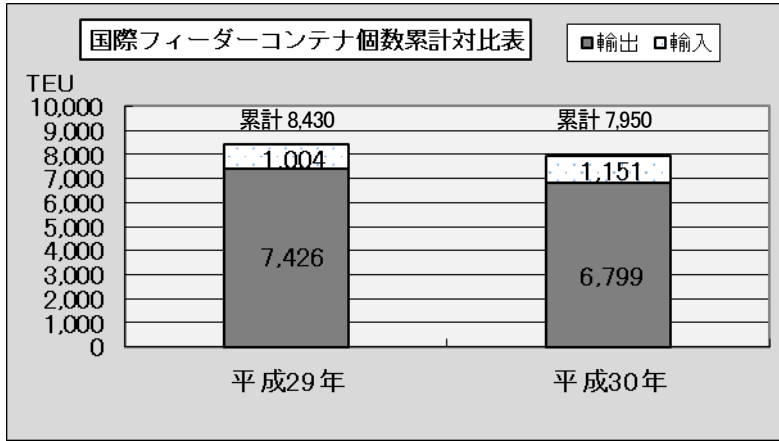
【輸入】

（単位：TEU・%）

最終船卸国	平成30年	平成29年	対前年比	最初船積国	平成30年	平成29年	対前年比
総計	71,223	70,162	101.5	総計	64,313	57,738	111.4
1 中国	11,397	9,938	114.7	1 中国	18,420	15,279	120.6
2 韓国	8,569	8,773	97.7	2 インドネシア	7,813	7,522	103.9
3 インドネシア	6,054	6,572	92.1	3 フィリピン	7,654	7,763	98.6
4 タイ	5,063	4,565	110.9	4 タイ	6,605	6,090	108.5
5 台湾	4,861	5,941	81.8	5 ベトナム	6,212	5,413	114.8
その他	35,279	34,373	102.6	その他	17,609	15,671	112.4

④ 国際フィーダーコンテナ個数 (平成 30 年累計 : 1 ~ 8 月)

(海陸送により国内他港を経由して、輸出入されるもの)



1~8月累計の国際フィーダーコンテナ個数は、対前年比 **94.3%** となった。

※輸出減 輸入増

8月の主な取扱品種(構成比)

輸出…自動車部品・産業機械・化学薬品

「上記品種で **96.8%**」


輸入…電気機械・非鉄金属・輸送用容器

「上記品種で **62.7%**」

2. 入港船舶数および総取扱貨物量 (平成 30 年累計 : 1 ~ 7 月)

・入港船舶数 … 対前年比 103.3%

・総取扱貨物量 … 対前年比 109.6%



3. 輸移出入別上位品種 (平成 30 年累計 : 1 ~ 7 月)

◇ 輸出 … 2,453,911トン(対前年同期比:116.3%)

	品目	取扱量	対前年比
①	化学薬品	941,924 トン	134.2%
②	その他の石油	332,092 トン	92.1%
③	揮発油	319,789 トン	全増

◇ 輸入 … 21,438,795トン(対前年同期比:106.3%)

	品目	取扱量	対前年比
①	原油	9,755,748 トン	130.8%
②	L N G	7,224,595 トン	84.2%
③	石炭	1,214,126 トン	90.4%

◇ 移出 … 8,971,355トン(対前年同期比:123.3%)

	品目	取扱量	対前年比
①	その他の石油	2,644,770 トン	98.4%
②	重油	1,527,598 トン	97.5%
③	揮発油	1,397,121 トン	全増

◇ 移入 … 3,370,700トン(対前年同期比:96.5%)

	品目	取扱量	対前年比
①	揮発油	728,984 トン	全増
②	化学薬品	726,630 トン	89.9%
③	完成自動車	490,385 トン	90.5%